


Бухгалтерский баланс  
страховой (перестраховочной) организации/страхового брокера  
АО "Экспортно-кредитная страховая корпорация "КазЭкспортГарант"  
по состоянию на "01" апреля 2016 года

(тыс.тенге)			
Наименование статьи	Код строки	На конец отчетного периода	На конец предыдущего года
1	2	3	4
Активы			
Деньги и денежные эквиваленты	1	400 456	1 641 970
Вклады размещенные (за вычетом резервов на обесценение)	2	4 467 689	3 835 778
Ценные бумаги, оцениваемые по справедливой стоимости, изменения которой отражаются в составе прибыли или убытка	3	0	0
Ценные бумаги, имеющиеся в наличии для продажи (за вычетом резервов на обесценение)	4	8 273 063	8 806 861
Операции <<обратное РЕПО>>	5	886 197	0
Аффинированные драгоценные металлы	6	0	
Производные инструменты	7	0	
Активы перестрахования по незаработанным премиям (за вычетом резервов на обесценение)	8	376 765	413 672
Активы перестрахования по произошедшим, но незаявленным убыткам (за вычетом резервов на обесценение)	9	25 707	25 672
Активы перестрахования по произошедшим убыткам по договорам страхования (перестрахования) жизни (за вычетом резервов на обесценение)	10	0	0
Активы перестрахования по произошедшим убыткам по договорам аннуитета (за вычетом резервов на обесценение)	11	0	0
Активы перестрахования по заявленным, но неурегулированным убыткам (за вычетом резервов на обесценение)	12	0	0
Активы перестрахования по дополнительным резервам (за вычетом резервов на обесценение)	13	0	0
Страховые премии к получению от страхователей (перестрахователей) и посредников (за вычетом резервов на обесценение)	14	613 317	591 622
Начисленные комиссионные доходы по перестрахованию	15	0	150
Прочая дебиторская задолженность (за вычетом резервов на обесценение)	16	8 025	786
Займы, предоставленные страхователям (за вычетом резервов на обесценение)	17	0	0
Расходы будущих периодов	18	3 790	641
Текущий налоговый актив	19	158 778	122 929
Отложенный налоговый актив	20	5 056	5 056
Ценные бумаги, удерживаемые до погашения (за вычетом резервов на обесценение)	21	0	0
Инвестиции в капитал других юридических лиц	22	0	0
Основные средства (нетто)	23	14 984	17 421
Инвестиционное имущество	24	0	0
Долгосрочные активы, предназначенные для продажи	25	0	0
Нематериальные активы (нетто)	26	3 211	3 736
Прочие активы	27	5 331	6 260
Итого активы	28	15 242 369	15 472 554
Обязательства			
Резерв незаработанной премии	29	1 202 688	1 213 118
Резерв произошедших убытков по договорам страхования (перестрахования) жизни	30	0	0
Резерв произошедших убытков по договорам аннуитета	31	0	0
Резерв произошедших, но незаявленных убытков	32	377 330	371 898

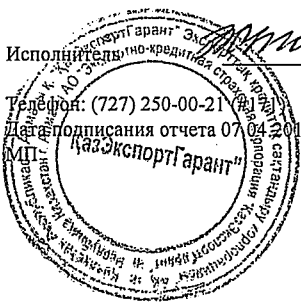
Наименование статьи	Код строки	На конец отчетного периода	На конец предыдущего года
1	2	3	4
Резерв заявленных, но неурегулированных убытков	33	354 707	366 336
Дополнительные резервы	34	0	0
Займы полученные	35	402 141	392 814
Расчеты с перестраховщиками	36	4 754	9 746
Расчеты с посредниками по страховой (перестраховочной) деятельности	37	0	269
Расчеты с акционерами по дивидендам	38	0	0
Счета к уплате по договорам страхования (перестрахования)	39	0	0
Прочая кредиторская задолженность	40	25 210	34 600
Оценочные обязательства	41	0	0
Операции <<РЕПО>>	42	0	0
Производные инструменты	43	0	0
Выпущенные облигации	44	0	0
Доходы будущих периодов	45	641	10 819
Текущее налоговое обязательство	46		4 827
Отложенное налоговое обязательство	47	0	0
Прочие обязательства	48	0	0
Итого обязательства	49	2 367 471	2 404 427
Капитал			
Уставный капитал (взносы учредителей)	50	9 932 819	9 932 819
Изъятый капитал (взносы учредителей)	51	0	0
Резервный капитал	52	0	0
Резерв непредвиденных рисков	53	0	509 802
Стабилизационный резерв	54	24 450	12 349
Результаты переоценки	55	-2 242 143	-1 808 931
Нераспределенная прибыль (непокрытый убыток)	56	5 159 772	4 422 088
в том числе:		0	0
предыдущих лет	56,1	4 919 789	2 311 033
отчетного периода	56,2	239 983	2 111 055
Итого капитал	57	12 874 898	13 068 127
Итого капитал и обязательства	58	15 242 369	15 472 554

Первый руководитель  Исаков Р.В.

Главный бухгалтер  Ботанбекова Ж.А.

Исполнитель  Ботанбекова Ж.А.

Телефон: (727) 250-00-21  
Дата подписания отчета 07.04.2016 г.




Отчет о прибылях и убытках  
страховой (перестраховочной) организации/страхового брокера  
АО "Экспортно-кредитная страховая корпорация "КазЭкспортГарант"  
по состоянию на "01" апреля 2016 года


(тыс.тенге)

Наименование статьи	Код строки	за отчетный период	за период с начала текущего года (с нарастающим итогом)	за аналогичный отчетный период предыдущего года	за аналогичный период с начала предыдущего года (с нарастающим итогом)
1	2	3	4	5	6
<b>Доходы</b>					
Доходы от страховой деятельности		47 033	153 920	53 681	168 623
Страховые премии, принятые по договорам страхования	1	18 055	53 220	7 824	36 271
Страховые премии, принятые по договорам перестрахования	2	13 655	127 881	7 095	168 518
Страховые премии, переданные на перестрахование	3		704	-1 954	-1 954
Чистая сумма страховых премий	4	31 710	180 397	16 873	206 743
Изменение резерва незаработанной премии	5	-28 208	-10 430	-40 671	29 663
Изменение актива перестрахования по незаработанным премиям	6	-12 885	-36 907	-3 863	-8 457
Чистая сумма заработанных страховых премий	7	47 033	153 920	53 681	168 623
Доходы в виде комиссионного вознаграждения по страховой деятельности	8	0	0	0	0
Прочие доходы от страховой деятельности	9	0	0	0	0
Доходы от инвестиционной деятельности		-4 698	274 462	57 964	191 589
Доходы, связанные с получением вознаграждения	10	58 972	169 295	44 728	134 649
из них:					
доходы в виде вознаграждения (купона или дисконта) по ценным бумагам	10,1	41 644	122 867	39 578	118 278
доходы в виде вознаграждения по размещенным вкладам	10,2	17 328	46 428	5 150	16 371
Доходы (расходы) по операциям с финансовыми активами (нетто)	11	10 870	29 512	13 040	39 329
из них:					
доходы (расходы) от купли-продажи ценных бумаг (нетто)	11,1		13 832	0	0
доходы (расходы) от операций <<РЕПО>> (нетто)	11,2	10 870	15 680	13 040	39 329
доходы (расходы) от операций с аффинированными драгоценными металлами	11,3	0	0	0	0
доходы (расходы) от операций с производными инструментами	11,4	0	0	0	0
Доходы (расходы) от переоценки (нетто)	12	-73 557	76 092	3 783	27 446
из них:					
доходы (расходы) от изменения стоимости ценных бумаг, оцениваемых по справедливой стоимости, изменения которой отражаются в составе прибыли или убытка (нетто)	12,1	0	0	0	0
доходы (расходы) от переоценки иностранной валюты(нетто)	12,2	-73 557	76 092	3 783	27 446
доходы (расходы) от переоценки аффинированных драгоценных металлов	12,3	0	0	0	0
доходы (расходы) от переоценки производных инструментов	12,4	0	0	0	0
Доходы от участия в капитале других юридических лиц	13	0	0	0	0
Прочие доходы от инвестиционной деятельности	14	-983	-437	-3 587	-9 835
Доходы от иной деятельности		0	0	0	234
Доходы (расходы) от реализации активов и получения (передачи) активов	15	0	0	0	0
Прочие доходы от иной деятельности	16	0	0	0	234
Прочие доходы	17	0	0	0	0
<b>Итого доходов</b>	<b>18</b>	<b>42 335</b>	<b>428 382</b>	<b>111 645</b>	<b>360 446</b>
<b>Расходы</b>					
Расходы по осуществлению страховых выплат по договорам страхования	19	0	0	0	0
Расходы по осуществлению страховых выплат по договорам, принятым на перестрахование	20	8 985	25 770	4 867	5 697
Возмещение расходов по рискам, переданным на перестрахование	21	0	0	0	0
Возмещение по регрессному требованию (нетто)	22		65	0	0
Чистые расходы по осуществлению страховых выплат	23	8 985	25 705	4 867	5 697
Расходы по урегулированию страховых убытков	24	0	0	0	0
Изменение резерва произошедших убытков по договорам страхования (перестрахования) жизни	25	0	0	0	0
Изменение активов перестрахования по произошедшим убыткам по договорам страхования (перестрахования) жизни	26	0	0	0	0
Изменение резерва произошедших убытков по договорам аннуитета	27	0	0	0	0
Изменение активов перестрахования по произошедшим убыткам по договорам аннуитета	28	0	0	0	0
Изменение резерва произошедших, но незаявленных убытков	29	7 583	5 432	-5 727	-1 505
Изменение активов перестрахования по произошедшим, но незаявленным убыткам	30	-1	35	-98	-98
Изменение резерва заявленных, но неурегулированных убытков	31	-6 222	-11 629	17 920	32 750
Изменение активов перестрахования по заявленным, но неурегулированным убыткам	32	0	0	0	0
Изменение дополнительных резервов	33	0	0	0	0
Изменение активов перестрахования по дополнительным резервам	34	0	0	0	0
Расходы по выплате комиссионного вознаграждения по страховой деятельности	35	0	0	50	169
Расходы, связанные с выплатой вознаграждения	36	0	0	0	0
из них:					
расходы в виде премии по ценным бумагам	36,1	0	0	0	0
Расходы на резервы по обесценению	37	0	0	0	0
Восстановление резервов по обесценению	38	0	0	0	0
Чистые расходы на резервы по обесценению	39	0	0	0	0
Общие и административные расходы	40	25 902	97 926	30 284	88 353
из них:					
расходы на оплату труда и командировочные	40,1	13 152	57 439	18 348	52 004
текущие налоги и другие обязательные платежи в бюджет за исключением корпоративного подоходного налога	40,2	5 078	14 523	2 574	7 684
расходы по текущей аренде	40,3	3 015	9 345	3 147	9 619
Амортизационные отчисления и износ	41	975	2 961	842	2 596

Наименование статьи	Код строки	за отчетный период	за период с начала текущего года (с нарастающим итогом)	за аналогичный отчетный период предыдущего года	за аналогичный период с начала предыдущего года (с нарастающим итогом)
1	2	3	4	5	6
Прочие расходы	42	0	0	0	0
Итого расходов	43	36 249	117 399	47 492	125 562
Прибыль (убыток) за период	44	6 086	310 983	64 153	234 884
Прибыль (убыток) от прекращенной деятельности	45	0	0	0	0
Чистая прибыль (убыток) до уплаты корпоративного подоходного налога	46	6 086	310 983	64 153	234 884
Корпоративный подоходный налог	47	0	71 000	5 915	22 121
в том числе:					
от основной деятельности	47,1	0	71 000	5 915	22 121
от иной деятельности	47,2	0	0	0	0
Итого чистая прибыль (убыток) после уплаты налогов	48	6 086	239 983	58 238	212 763

Первый руководитель  Исаков Р.В.

Главный бухгалтер  Ботанбекова Ж.А.

Исполнитель  Ботанбекова Ж.А.

Телефон: (727) 250-00-21 (#178)

Дата подписания отчета 07.04.2016г.

МПП "Казэкспортгарант"

